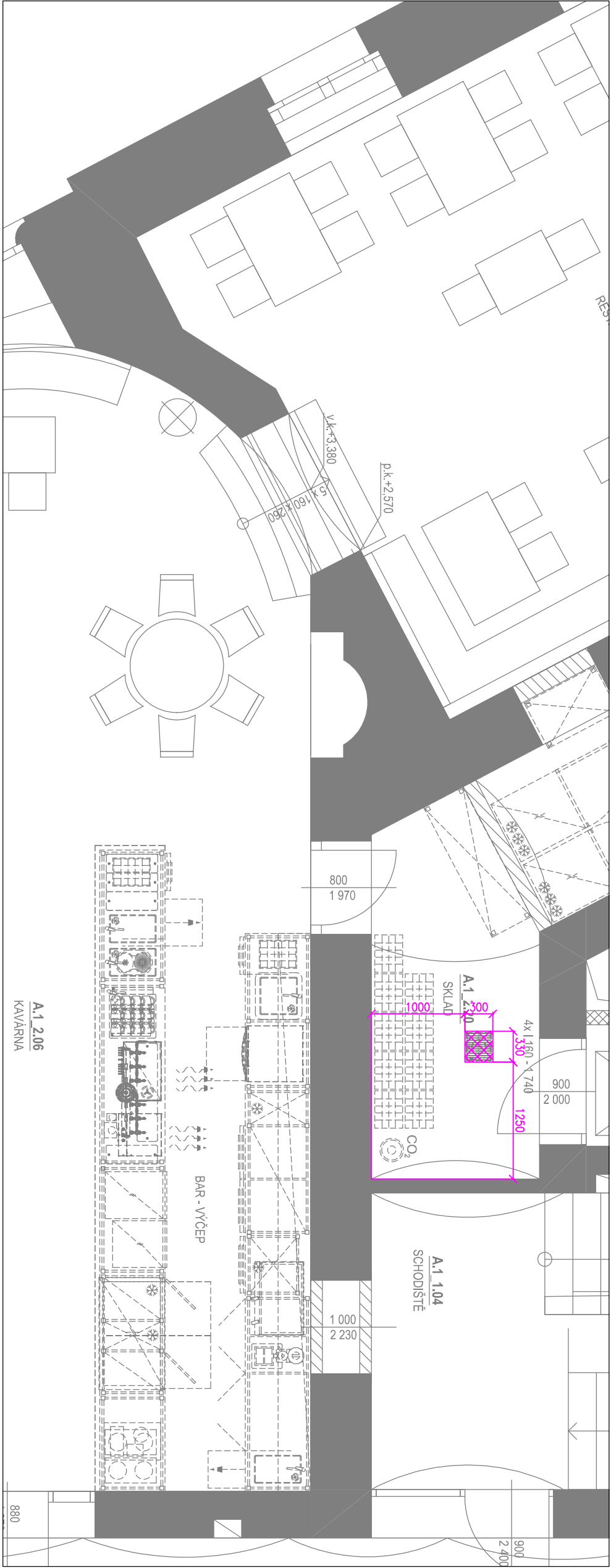


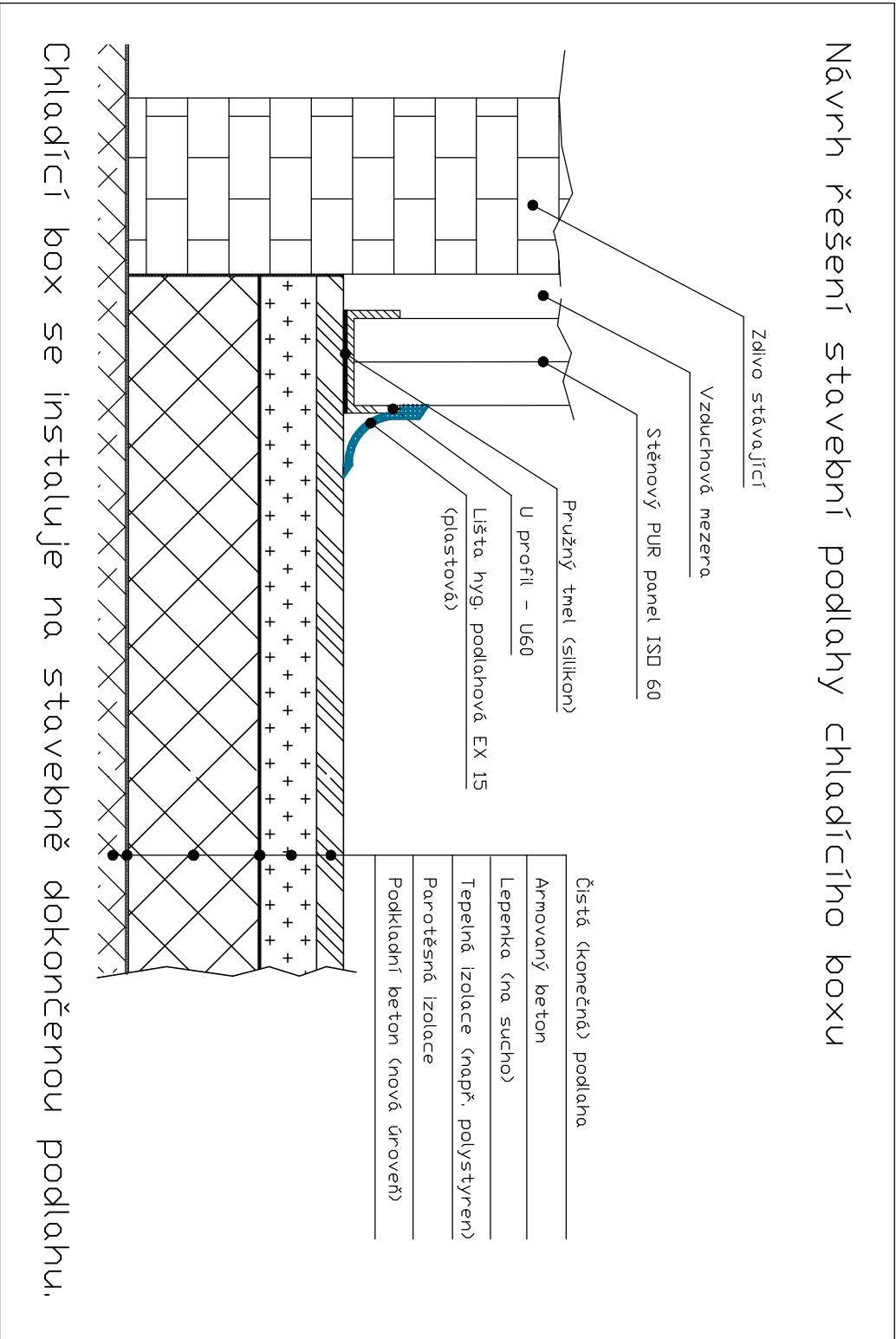
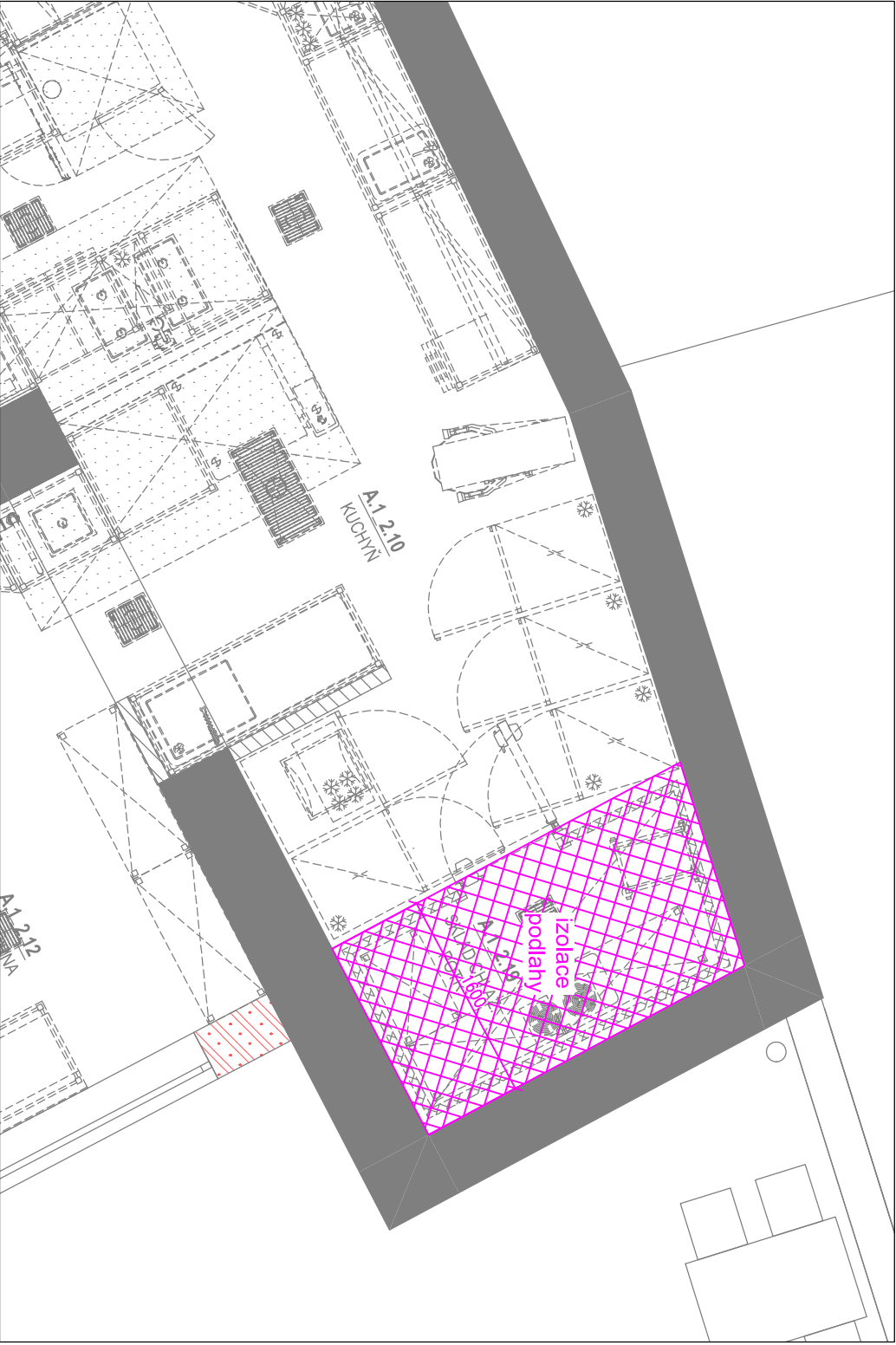
DETAIL UMÍSTĚNÍ PODLAHOVÝCH ROŠTŮ

Podlahové rošty a podlahové guly nejsou součástí dodávky gastro. Detail pouze určuje rozměry roštů a jejich umístění.

Technologické a konstrukční provedení podlahových vpusťí řeší dodavatel vpusťí a stavba v návaznosti na skladbu podlahy a zvolenou podlahovou krytinu. Podlahový rošt musí být zapuštěn 1-3mm pod úroveň finální podlahy (včetně podlahové krytiny).



DETAIL PROVEDENÍ PODLAHY POD CHLADICÍM BOXEM

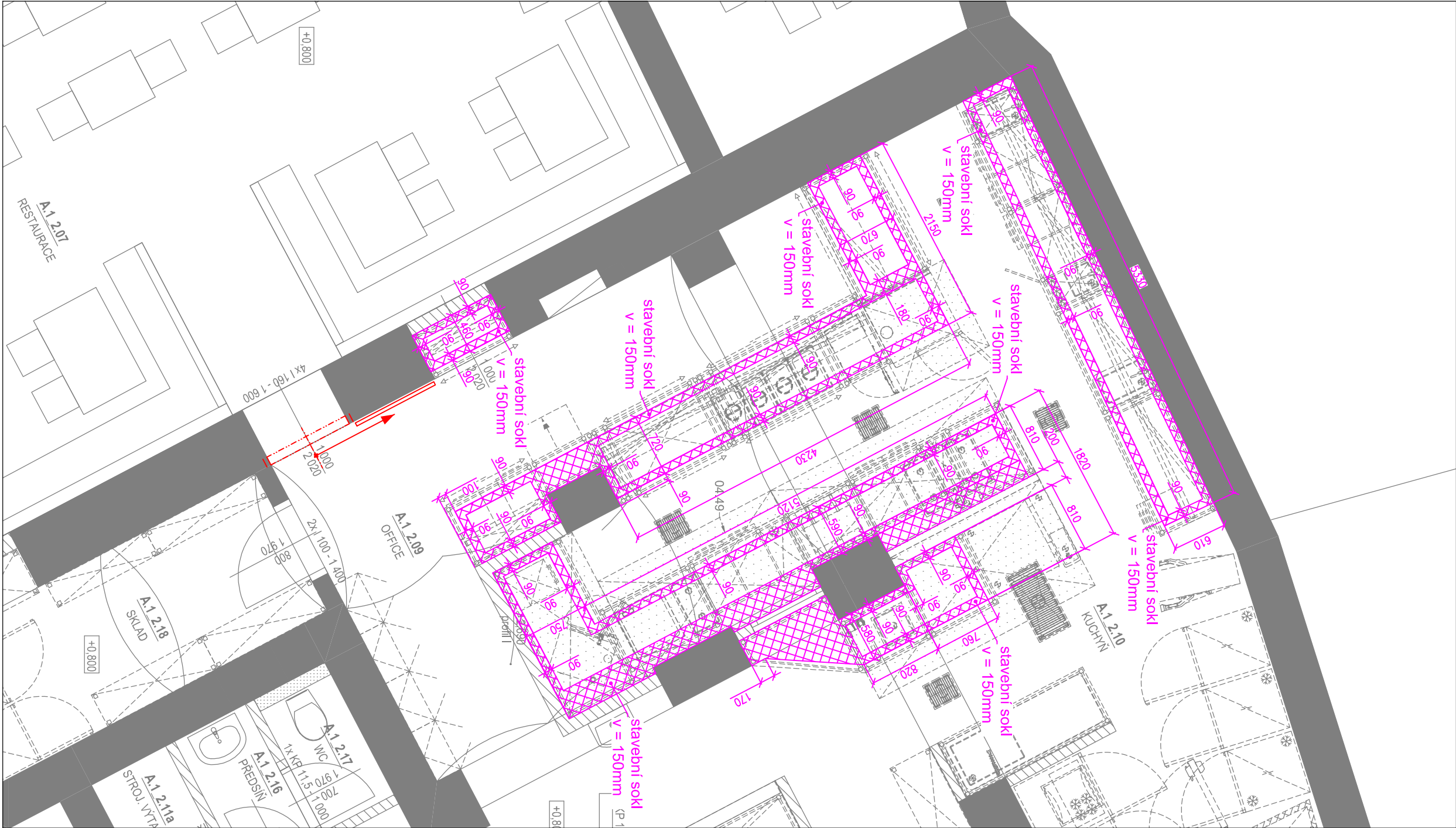


DETAIL UMÍSTĚNÍ BETONOVÉHO SOKLU POD TECHNOLOGII GASTRO
VÝŠKA SOKLU = 150mm
POZOR - rozdíly jsou uváděny jako finální, tzn. včetně finální povrchové úpravy
POZOR - ZYŠŤENÁ PŘESNOST - 15mm na celkové délce a šířce
ROVNOVNOST SOKLU = 17mm na 2m pravítkem

VÝŠKA SOKLU = 150mm

POZOR - rozměry jsou uváděny jako finální, tzn. včetně finální povrchové úpravy

POZOR - ZVYŠENA PRESNOST - $\pm 5\text{mm}$ na celkové délce a šířce
ROVINNOST SOKLU = $\pm 1\text{mm}$ na 3m pravítku

ROVINNOST SOKLU = ± 1 mm na 3m pravítka

DETAIL UMÍSTĚNÍ DIGESTOŘÍ NAD VARNOU A MYCÍ TECHNOLOGIÍ, UPOZORNĚNÍ PRO PROFESI VZT.

Digestore nejsou součástí dodávky gastro

Detaili pouze určuje minimální VNITŘNÍ požadované rozměry digestoří.

Upozornění na místa, kde dochází k nadměrnému vývinu tepla a je nutné řešit odvětrání.

UPOZORNĚNÍ:
Nad prostorem šokového zchlazovače dochází k
nadměrnému vývinu tepla!!!!
NUTNĚ dorešit ODVĚTRÁNÍ!!! (řeši profese VZT)

Nad prostorem šokového zchlazovače dochází k nadměrnému vývinu tepla!!!
NUTNĚ dořešit ODVĚTRÁNÍ !!! (řeši profese VZT)

NUTNÉ dorešit ODVĚTRÁNÍ !!! (řeší profese VZT)


UPOZORNĚNÍ

Nadměrnému vývinu tepla!!!

NUTNĚ dorešit ODVĚTRÁNÍ !!! (řeší profese VZT)

UPOZORNĚNÍ:

VŠECHNY INSTALACE JSOU KRESLYNY NA TECHNOLOGII NAVYŽENOU PROJEKTANTEM GAS TRO. PROTOŽE DODAVATEL TECHNOLOGIE MUŽE DODAT JINOU TECHNOLOGII NEŽ BYLA PROJEKTOVANA, MUSÍ DODAVATEL PROVĚST REVIZI TOTOHO INSTALAČNÍHO PLÁNU A UPŘESNIT HO DLE DODÁVANÉ TECHNOLOGIE !!

INST_LVETS_INF_V01(V00)_2023-06-15_FT_dwg	
0.000 = 296.83 m.m.u. B.Y.P.	
INVESTOR: VEŠTO HSTOV, MATEŠTINJEV 111, 666 19 HSTOV	
REKONSTRUKCE HOTELU KVĚTENCE	
STUPEŇ: DOKUMENTACE PRO PROJEKOVÁNÍ STAVBY	
AUTOR: ING. ALES BURN ING. JAROSLAV KUBICKA 	
GENERAL PROJECTANT: BILBAK+KROVICKA ARCHITECTS TEL: +420 224 818 111 WWW.BILBAK+KROVICKA.CZ	
STAVBA OBJEKT: SO 01. SO 02	
PRŮHA: VÝKON PROJEKTOVÁNÍ STAVBY VÝKON PROJEKTOVÁNÍ STAVBY PROJEKTOVÁNÍ STAVBY	
VEROUP PROJEKTANT: ING. ALES BURN	
YPOKONSTRUKOVANÝ PROJEKTANT: Ing. JAROSLAV KUBICKA	
KONTROLNÍ DŮL: Jan Větrovec	
VÝKON VÝKRESU: 15	
LEŽENÍ: 15	
ČÍSLO VÝKRESU: ČÍSLO VÝKRESU 202	
INSTALAČNÍ PLÁN - 1. NP	
STAVEBNÍ ÚPRAVY II.	